

*Mi*  
ŰJ S Á G

*Karácsony*

MADÁCH IMRE GIMNÁZIUM

# Tartalomjegyzék

TARTALOMJEGYZÉK .....	2
DIÁKSZÍNJÁTSZÓ ÉS A GÓLYÁK .....	3
10 FURCSA ADVENTI/KARÁCSONYI SZOKÁS A VILÁGBAN .....	4
WICKED – EGY VARÁZSLATOS TÖRTÉNET ÚJ KÖNTÖSBEN.....	6
MINDIG KARÁCSONY.....	8
LEINER LAURA.....	8
KARÁCSONYI VERSEK.....	9
SZEZONÁLIS RECEPTEK.....	11
INTERJÚ AZ IDB ELNÖKÖKKEL.....	13
MIT TARTOGAT SZÁMODRA A KARÁCSONY? .....	15
MOST MEGTUDHATOD!.....	15
KARÁCSONYI PLAYLIST.....	16
SZERKESZTŐSÉG .....	17

## *Diákszínjászó és a gólyák*



A Diákszínjászó Fesztivál minden évben a Madách egyik legnépszerűbb és legjobban várt eseménye. Az idei tanévben az osztályoknak egy szólást/közmondást kell a darabjuk alapjául venni és egy maximum 15 perces darabot színpadra állítani.

Az nem kérdés, hogy mindig az új évfolyamnak van a legnehezebb dolga. Megkérdeztük a kilencedikes osztályokat, hogy telik számukra a felkészülés. Mindegyik osztály beszámolt arról, hogy eleinte döcögősen mentek a próbák, mivel jelentősen kevesebb időt tölthettek még együtt egy osztályként, ami természetesen megnehezítette dolgukat. Azonban ez nem akadályozza meg őket abban, hogy mindenki kivegye a részét a feladatokból. Van, aki a rendezéssel foglalkozik, aki színészként tesz hozzá a darabhoz, de vannak, akik inkább a háttérmunkákban segídeknek.

Ahogy telnek a hetek, és minél több időt töltenek együtt a próbákon, a felkészülés is egyre egyszerűbbé és gördülékenyebbé válik. Ez nemcsak a darabok fejlődésében, hanem az osztályok közötti összetartásban is megmutatkozik. Bizonyára mindenkiben van egy kis izgalom és kíváncsiság, hogy mivel készül a többi osztály, mivel kell majd versenybe szállniuk. Talán a gólyák legnagyobb dilemmája az lehet, hogy milyen hangulatú legyen színdarabjuk- humoros, megható vagy éppen elgondolkodtató. Bárhogyan is döntenek, fontos, hogy belevigyék osztályuk személyiségét és saját energiájukat.



A felkészülés minden osztály számára kihívásokkal teli, hosszú folyamat, de ez mind megéri a végén. Akár gólyák, akár tapasztaltabb évfolyamok, minden résztvevő a lehető legjobbat akarja kihozni magából és viszont szeretné látni darabját a nagyszínpadon.

*Kondé Brigitta*

## 10 furcsa adventi/karácsonyi szokás a világban

1. *A svédeknél* 1966 óta állítják fel a 13 méter magas karácsonyi kecskét Gävle városában az adventi időszakban. Az első **Gävle kecske** felállításának célja az volt, hogy vásárlókat csalogassanak a város déli részén található, kevésbé népszerű üzletekbe és éttermekbe. Azóta a Gävle kecske világhírű karácsonyi szimbólum lett és minden évben ugyanott állítják fel.



2. *Japánban* a karácsony nem tölt be olyan fontos szerepet, ez a furesza karácsonyi menüjükből látszik, ami nem más, mint **KFC**. Ezen a napon az ország nagy része órákat áll sorban a gyorsétterem különböző üzleteiben, hogy megvehessék a karácsonyi csomagolásban lévő csirkés menüket.
3. Talán az egyik legszokatlanabb karácsonyi hagyomány *Norvégiában* maradt fenn. Karácsony estéjén a norvégok **elrejtik az otthon lévő seprűket**, remélve, hogy ezzel a boszorkányok és a szellemek nem jelennek meg, hogy megkeressék a seprűt. Sokan még mindig a legbiztonságosabb helyekre rejtik el azokat otthonukban, hogy megakadályozzák az arra tévedő szellemeket.
4. *Venezuelában* egy különleges hagyomány alakult ki az ünnepi időszakban. Karácsony előtt, december 16-tól kezdődően a hívők minden nap a reggeli misére **görkorcsolyával** mennek. *Caracasban*, a fővárosban a hagyomány olyannyira elterjedt, hogy sokszor egyes utcákat is lezárnak, hogy a görkorcsolyázók biztonságosan elérhessék a templomokat.

5. *Ukrajnában* **műpókot** és **műpókhálót** tesznek fel a fára, mivel úgy tartják, hogy ha karácsony reggelén pókot találnak a fán, az szerencsét fog hozni. A legenda szerint ugyanis egyszer egy asszonynak nem volt pénze díszre, de karácsony reggelére egy pók fonta be ezüstös pókhálóval a fát, amelyet a nap felkelő sugarai arannyá és ezüstté változtattak.



6. *Guatemalában* a tisztaság szoros összefüggésben van az istenfélelemmel. A helyiek úgy vélik, hogy **az ördög** és más **gonosz szellemek** az otthon sötét, piszkos sarkaiban laknak. Ezért a karácsony előtti hetet azzal töltik, hogy felsöpörnek, összegyűjtik a szemetet, majd mindent egy hatalmas kupacba halmoznak a ház előtt. Végül az ördög képmását helyezik a halom tetejére, és az egészet felgyújtják. Ezt hívják **La Quema del Diablo-nak**, azaz az ördög elégetésének. A *guatemalai* szokás lényege, hogy elégetik az előző év összes rossz dolgát, és hamvaiból új esztendő-t kezdenek.

7. Szenteste a hajadon *cseh* nők háttal állnak az ajtónak, és az egyik **cipőjüket** a válluk fölé dobják. Ha úgy landol, hogy a lábujjrész az ajtó felé néz, az azt jelenti, hogy a következő évben **férjhez mennek**. Ha viszont a cipő sarka az ajtó felé néz, akkor még legalább egy évig hajadonok lesznek.
8. *Görögországban* is vízkeresztig, azaz január 6-ig tart a karácsonyi szezon. A gyerekek csak **új év napján** kapják meg a karácsonyi ajándékot. A régi hagyomány szerint a halászhajókat fénybe öltöztetik karácsonykor, és január 6-án a bátrak **megfürödnek a jéghideg vízben**, hogy a hagyományok szerint vízbe vetett keresztet megtalálják.
9. *Ausztráliában* a karácsonyt akkor ünneplik, amikor beköszönt a **nyár**, ezért legtöbb



közösségi ünnepély általában a szabadban zajlik. Mivel ez az év legmelegebb évszaka, a karácsony náluk a **strandolást**, a **szörfözést**, a **grillezést** és a **szabadtéri koncerteket** jelenti. A legnépszerűbb karácsonyi rendezvény a **Carols by Candlelight** nevet viseli. Ezen a 19. századi hagyományból eredő eseményen az emberek éjszakánként gyertyát gyújtanak és a szabadban énekelnek.

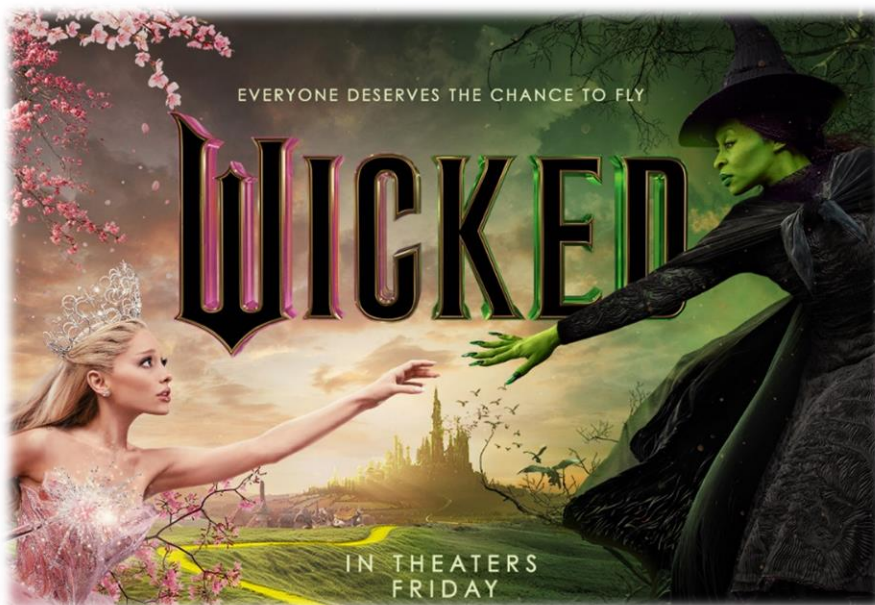
10. *Spanyolországban*, leginkább *Katalóniában* a Betlehemekben van egy figura, ami már sokszor elég széles körű vitát váltott ki. A viták oka nem más, mint **Caganer**, ami magyarul pontosan annyit jelent, hogy *kakiló*. Miközben a bábu „a dolgát végzi” a többi szereplő Jézus születését nézi. Az ország már a jászol nélkülözhetetlen elemének tartja Caganert. A figura egyszerre jelképezi a **termékenységét** és a **rosszindulatúságot** is.



Bocsák Borbála, Petri Sára

## *Wicked – Egy varázslatos történet új köntösben*

Az év egyik legjobban várt filmje, a *Wicked* december 5-én kerül a magyar mozikba, de nemzetközileg már november végén bemutatták, és az előzetes reakciók nagyban dicsérik a filmet. Így kijelenthető, hogy az ikonikus Broadway musical filmadaptációja nemcsak azok szívét fogja elrabolni, akik már ismerik a történetet, hanem azokét is, akik csak most fogják megismerni. A *Wicked* egy alternatív történetet mesél el az *Óz, a csodák csodájában* megismert két boszorkányokról, Elphabáról, a Gonosz Keleti Boszorkányról és Glindáról, a Jó Boszorkányról.



A *Wicked* eredetileg 2003-ban debütált a Broadway-en, és azonnal hatalmas sikert aratott. Stephen Schwartz zeneszerző és Winnie Holzman szövegíró Gregory Maguire 1995-ös regényét keltették életre a színpadon musical formájában, amely az *Óz* világát új perspektívából közelíti meg. Az eredeti Broadway-produkció szereplőgárdájának tagjai, például Idina Menzel (Elphaba) és Kristin Chenoweth (Glinda), azóta a színjátszás világában igazi legendákká váltak. A musical több mint két évtizedes futása alatt számos díjat nyert, köztük három Tony-díjat is. Most, több mint két évtizeddel az első előadás után, Jon M. Chu rendezésében ez a történet végre a mozikban is megelevenedik.

A Broadway-musical történetét a film készítői két részre osztották, így ez az adaptáció csupán az első felvonás cselekményét öleli fel. A második rész majd csak jövő decemberben fog megjelenni. Ez lehetővé tette, hogy a cselekményt és a karakterek fejlődését még részletesebben bemutassák. A történetet kibővítették, új jelenetekkel és apró részletekkel gazdagították, amelyek mélyebb betekintést nyújtanak Elphaba és Glinda barátságának és konfliktusainak kialakulásába.





Cynthia Erivo és Ariana Grande

mint Fiyero, Michelle Yeoh, mint Madame Morrible, és Jeff Goldblum, mint Óz, szintén emlékezetes alakításokkal gazdagítják a filmet.

A színészek kiemelkedő alakításai azért is lenyűgözőek, mert a dalokat élőben énekeltek a forgatás során és ezek a felvételek kerültek bele a filmbe is. Az eddigi vélemények azonban nemcsak a színészek alakítását dicsérik nagyon, hanem a látványvilágot is. A kosztümök, a díszletek és a vizuális effektek egy igazi mese világba röpítik el a nézőket.

*Gyepessy Dalma*

## *Mindig karácsony* *Leiner Laura*



*„Karácsony. Káprázatos fények az utcákon, készülődés az ünnepekre, tolongó emberek a plázákban.*

*A bevásárlóközpont karácsonyi forgatagában, december 23-án három lány egymás mögé kerül a mozgólépcsőn, éppen akkor, amikor egy prank videónak köszönhetően 14:59 perckor hirtelen leáll a szerkezet.”*

A Mindig karácsony Leiner Laura magával ragadó, ünnepi, felejthetetlen olvasmánya. Három lány párhuzamos élete összefonódik, megismerjük ki hogyan tölti az ünnepeit.

Anna, Luca és Bogi, három fiatal lány, akik egymás mögött állnak a mozgólépcsőn a bevásárlóközpontban, a karácsonyi készülődés kellős közepén. Mindenki ideges, vásárol, vár, készülődik, amikor megáll a mozgólépcső, csomagolópapír repül, elesnek és ebben a pillanatban sorsuk összefonódik.

Mindhárom lány karácsonya másképp alakul, Anna egy mozi kiszolgálójában dolgozik, Luca elutazik wellnessezni a családjával, míg Bogi otthon tölti az ünnepeket. De mindegyikük végül talál valakit, akivel a szép élményeket megoszthatja.



Leiner Laura könyvét átjárja a karácsony szelleme, a téli hangulat, a szeretet és minden történetből tanulhatunk valami fontosat, saját életünkre nézve is. Könnyű, vicces olvasmány, sokszor megnevettek, könnyen jobb kedve derít bárkit. A három lánnyal nagyon könnyen tudunk hasonlítani, mindenkinek hasonló problémákkal kell szembenéznie, mint főhősnőinknek. Bátran ajánlom nem csak lányoknak, de 14-20 éves fiúknak is, akik egy kis karácsonyi hangulatot szeretnének csempészni a mindennapokba. Remélem nektek is pont annyira fog tetszeni, mint nekem tetszett, amikor először olvastam. Meg aztán másodjára és harmadjára.

*Szántó-Serege Noémi*



## KARÁCSONYI VERSEK

### Baranyi Ferenc: Hó-álmaim

És hó esett a tiszta víztükörrre, a pelyheket nagy hullám kapta ölbé, és vízzé vált a hó ott mindörökre.

Nem volt remény, hogy a hó megmaradjon nem volt fehér a táj, csupán a parton, a víz színén fehérlőn nem maradt nyom.

Ha jéggé fagsz, a rád hullt drága pelyhek nem növelik, csak terhelik a lelked, és eltakarják szépségét színednek.

Hó-álmaim örvényeidbe hullnak, s örvényeid havamtól gazdagulnak, midőn ijesztő messzeségbe futnak.

Az életem csak benned folytatódhat, ez sorsa rég – ha vízre hullt – a hónap, belédhalok, hogy éljek, mint futó hab.

Kergetőztek az örvények pörögve, rohant az ár a végtelen ködökbe és hó esett az örvénylő gyönyörre.



### Dsida Jenő: Hideg téli est

Életünk hulló karácsonyfáján halkan repesnek a lángok. Fölöttünk és bennünk hömpölyög a hidegáramú csönd.

Mosson ki, vigyen magával fodros hátán mindent, ami volt: esdő várakozások meddőségét, kulcsoltkezű, hasztalan imákat.

Hópárnás nagy fenyők alatt ülünk le a törpék közé

burkolózzunk a hallgatásba s húnnyjuk le félig a szemünket.

míg csillagok kezdenek pislákolni, töprengjünk az eljövő felől: hogyan kellene megszólalni?

S mindent elülről kezdeni?



## Kosztolányi Dezső: Téli alkony előadása.

Aranylanak a halvány ablakok...  
Küzd a sugár a hamvazó sötéttel,  
fönn a tetőn sok vén kémény  
pöfékel, a hósík messze selymesen  
ragyog.

Beszélget a kályhánál a  
család, a téli alkony nesztelen  
leszállott. Mint áldozásra  
készülő leányok, csipkés  
ruhába állanak a fák.

A hazatérő félve, csöndesen lép,  
retteg zavarni az út szűzi csendjét,  
az ébredő nesz álmos, elhaló.

S az ónszin égből, a halk éjszakában  
táncolva, zengve és zenélve lágyan,  
fehér rózsákként hull alá a hó.



## Szezonális receptek

*Sütés nélkül nincs karácsony! Így hát itt van 2 isteni finom kihagyhatatlan recept, amiből válogathatok*

### Pozsonyi kifli

#### Hozzávalók:

- 50 dkg liszt
- 25 dkg vaj
- 2 db tojássárgája
- 2 dkg élesztő
- 2 dl tej
- 10 dkg cukor
- 1 tk só

#### A töltelékhez:

- 30 dkg dió
- 15 dkg cukor
- 1.5d l tej
- 2 csomag vaníliás cukor
- 4 dkg mazsola
- 1 db citrom reszelt héja
- 2 ek sárgabaracklekvár
- 1ek zsemlemorzsa
- 1 db tojás

#### Elkészítés:

1. A pozsonyi kifli tésztájához a lisztben szétmorzsoljuk a vajat az élesztővel, a többi hozzávalóval összegyúrjuk, hűvös helyen 1 órán át pihentetjük.
2. A töltelékhez a diót leforrázzuk a tejjel, a többi hozzávalóval összekeverjük. Fontos, hogy közepes állagú töltelékkel készítsünk, ne legyen lágy!

3. A tésztát 24 részre elosztjuk, golyókat formázunk belőlük, kicsit ellapogatjuk, majd egyenként ovális, kézfej nagyságú vékony lapra nyújtjuk.
4. A töltelék is elosztjuk 24 részre, és a kinyújtott kis tézsdarabok felső hosszanti szélére egy csíkban felvisszük. A tészta formájához igazgatjuk, szorosan feltekerjük és megformázzgatjuk.
5. Sütőpapírral bélelt tepsibe sorakoztatjuk, megkenjük a tojássárgájával, meleg helyen kelesztjük kb. 30 percig, ameddig a tojássárgája megszárad. Átkenjük a tojásfehérjével, hideg helyre tesszük 30 percre.
6. Közben a sütőt előmelegítjük 190-200 fokra, és kb. 25-35 perc alatt barnás-pirosra sütjük.



## Mézeskalács

### Hozzávalók:

- 1 kg finomliszt
- 30 dkg porcukor
- 3 teáskanál szódabikarbóna
- 14 g mézeskalács fűszerkeverék (1 tasak)
- 30 dkg margarin
- 250 ml méz
- 3 db tojás

### Elkészítés:

1. Először a száraz hozzávalókat keverjük alaposan össze, majd jöhet a tojás, a méz és a picit megolvasztott margarin. Addig gyúrjuk, míg egynemű, illatos, rugalmas tésztát nem kapunk.

2. 3 részre osztjuk, majd egyenként kinyújtjuk 0,5 cm-es vastagságúra a tésztát. Kiszaggatjuk, sütőlemezre tesszük, ne szorosan, mert sülés közben összenőnek. Megsütjük.

### A mázhoz:

1. 2 tojásfehérjét félig felverünk robotgéppel, majd 30 dkg porcukrot apránként hozzádolgozunk, és keményedésig keverjük.

Sütés hőfoka: 180 °C

Sütés módja: alul-felül sütés

Sütés ideje: 10 perc

Bocsák Borbála, Petri Sára



## *Interjú az IDB elnökökkel*

*Idén is lezajlott a szavazás az Iskola Diák Bizottság elnökére. A nyerteseknek, Bagyinszki Lucának és Berencsi Bencének feltettünk pár kérdést e kapcsán.*



### **-Mi inspirált titeket arra, hogy elinduljatok a választáson?**

V: Mindkettőnknek volt már diákönkormányzat elnöki tapasztalata az általános iskolás éveinkből, és úgy gondoljuk, hogy szép eredményeket tudunk elérni. Nagyon szeretjük a Madáchoth és szeretnénk hozzájárulni a folyamatos fejlődéséhez. Ezért döntöttünk úgy, hogy elindulunk a választáson, mert kompetensnek érezzük magunkat a posztra és nagyon elszántak vagyunk a terveinket illetően.

### **-Milyen terveitek vannak a következő tanévre vonatkozóan?**

V: Az általunk tervezett közösségi, sport és ismeretterjesztő programokat valószínűleg már mindenki ismeri, ezeket mindenképpen megvalósítjuk. Ezen felül pénteken kikerült egy űrlap a diákoknak, ahol kifejthették, hogy milyen elvárásaik vannak a következő egy évre vonatkozóan, ezeket az IDB ülésen megtárgyaljuk majd és a képviselőkkel közösen meghatározzuk az éves munkatervünket.

### **-Miért duóként indultatok a posztert, és nem pedig külön-külön?**

V: Már több mint két éve barátok vagyunk, ismerjük egymás erőseit és ezért úgy gondoltuk egymásról, hogy a másiknak megvannak a megfelelő képességei a diákpolgármesterségre. Ezért evidens volt, hogy együtt induljunk, hiszen két ember együtt hatékonyabban tud dolgozni, mintha mindent csak egyikőnk csinálna, a munkamegosztásnak köszönhetően minőségibb munkát tudunk majd végezni.

### **-Mióta volt célotok IDB elnöökké válni és mit gondoltok mi az, ami miatt sikerült elérni?**

V: Év elején fogalmazódott meg bennünk az indulás szándéka, szeptember elejétől aktívan készülünk a feladatra. Szerintünk a diákság értékelte a programunkat, hiszem mindenki szívéhez közel áll a madáchos közösségérzés fejlesztése, a kampány során pedig hatékonyan tudtuk megszólítani a szavazókat.

## **-Milyen jelenlegi problémákat szeretnétek megoldani az iskolában?**

V: Szeretnénk javítani az IDB ismertségén és hírnevén, hogy be tudjuk vonni a döntéshozatalba a diákságot, így jobb programokat tudunk majd kínálni az egész iskolának.

## **-Hogyan tervezitek bevonni a diákokat a döntés hozatalba?**

V: A diákságot szeretnénk minden lényeges döntésbe bevonni, szeretnénk majd szavazásokat a migidia Instagram oldalon, illetve mindent meg szeretnénk beszélni az IDB képviselőikkel is, ezért, ha bármi ötletek vagy észrevételek van, nyugodtan kéressétek őket is. Nagyon várjuk a közös munkát az egész iskolával és az IDB-vel is

## **Leköszönő elnökök**

ezek itt a kérdéseink a leköszönő elnökök felé:

## **-Miért szerettetek volna IDB elnökök lenni, es mennyiben változott ez a kezdeti cél elnökségetek alatt?**

Egy évvel az IDB-hez való csatlakozásunk után a korábbi diákpolgármester-páros nem indult újra a választáson. Nagyon jó munkát végeztek, viszont végzősként ők sem tudták tovább vállalni a feladatot. Úgy gondoltuk, újító ötleteinkkel képesek leszünk tovább vinni azt az eredményes munkát, amit ők elkezdtek. Kezdetben nem gondoltuk volna, hogy a diákok érdekképviselete mellett szükségesnek érezzük majd a tanáraink jogaiért való kiállást is. Az oktatásügy helyzetéből adódóan fontosnak tartottuk a diákok folyamatos tájékoztatását a fejleményekkel kapcsolatban is.

## **-Mi volt a legnagyobb siker, amit kiemelnetek?**

Talán a papírgyűjtést lenne érdemes itt megemlíteni. Mindketten elkötelezettek vagyunk a környezetvédelem irányába, így egy régi hagyományt elevenítettünk fel. Mindkét évben rekordmennyiségű újrahasznosítható papír hulladékot sikerült összegyűjtenünk, az egész iskola aktivizálta magát.

## **-Milyen javaslatokat adnátok a következő elnököknek?**

Ne féljetez tanácsot kérni, ha úgy érzitek, elakadtatok! Egyébként meg csak kitartóan előre, a többi jön magától.

## **-Milyen érzésekkel távoztok az elnöki posztról?**


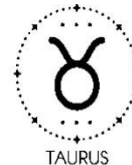
Elégedetten. Rengeteg tanulsággal és tapasztalattal távozunk. Sokat dolgoztunk azon, hogy a Madách egy még inkább élhető közeg legyen mindenki számára, reméljük, ezt a diákság is így érzi.

## Mit tartogat számodra a karácsony? **MOST MEGTUDHATOD!**



**KOS:** Még tehetsz valami jót ahhoz, hogy ne csak virgács legyen a fa alatt!

**BIKA:** Ne engedd, hogy a kötelességek elvegyék az időt szeretteidtől és attól, hogy megvalósítsd álmaid.



**IKREK:** A környezetben sokan irigyek a sikereidre. Óvakodj a hamis emberektől és kerülj a negativitást! Kicsalhatják belőled azokat az értékeket, amik számodra kedvesek.

**RÁK:** A karácsonyt kedveseddel töltöd majd egy meghitt lélekemelő környezetben.



**OROSZLÁN:** Ha úgy érzed kicsúszott lábad alól a talaj, csak engedd el félelmeidet és figyelj! Az új hold új lehetőségeket hoz

**SZŰZ:** Most hagyd abba a takarítást és engedd el a seprűt! Minden bűntudat nélkül, csak magadat kényeztesd, mert megérdemled.



**MÉRLEG:** karácsony közeledtével a békesség beragyogja szívedet, mosolyogj többet hiszen az kifényesíti a napod és másokét is.

**SKORPIÓ:** Jól válogasd meg kikkel veszed körül magad karácsony estéjén, nehogy valaki olyannal találj magad a fagyöngy alatt, ami visszanézve oltáris hiba volt.



**NYILAS:** Egy üveg whisky társasága fogja felmelegíteni magányos karácsonyi estéidet.

**BAK:** A tél közeledtével rövidülnek a nappalok, de hamarabb látszanak a csillagok. Lehet, hogy most a szerencse csillagod is felragyog. Mindenképp vegyél egy lottót, hátha nyersz.



**VÍZÖNTŐ:** Idén karácsonykor azt hitted, hogy megtaláltad az igazit, de sajnós a következő Valentin Napot újra anyáddal töltöd majd.

**HALAK:** Dolgozz keményen és hidd el, látni fogod az eredményét.



# Karácsonyi Playlist

*A Laushey Holiday*


**GEORGE MICHAEL** **ANDREW RIDGELEY**  
**LAST CHRISTMAS**

**Midnights** (The T11 Dawn Edition)

- Lavender Haze
- Moon
- Anti-Hero
- Golden Hour
- You're On Your Own, Kid
- Midnight Rain
- Question...?
- Vigilante Oh!
- Shivers
- Labyrinth
- Karma
- Sweet Nothing
- Mastercard
- Spinnin'
- The Great War
- Happy Place
- Paris
- Fortnight
- Gasoline
- Wish You Were Here
- Dear Reader
- T11 Dawn Tracks
- Anti-Hero
- Golden Hour
- You're On Your Own, Kid
- Midnight Rain
- Question...?
- Vigilante Oh!
- Shivers
- Labyrinth
- Karma
- Sweet Nothing
- Mastercard




## *Szerkesztőség*



**Czere Fanni 11.a**




**Gyepessy Dalma 11.a**



**Gyöngyösi Patrícia 11.a**



**Bihari Bianka 10.b**



**Hyross Lili 11.c**



**Horváth Bianka 9.c**



**Petri Sára 9.a**



**Kis Dénes 9.c**



**Bocskai Bori 9.a**

**Kondé Brigitta 10.b**



**Szántó-Serege Noémi 10.b**



**Héber Blanka**